

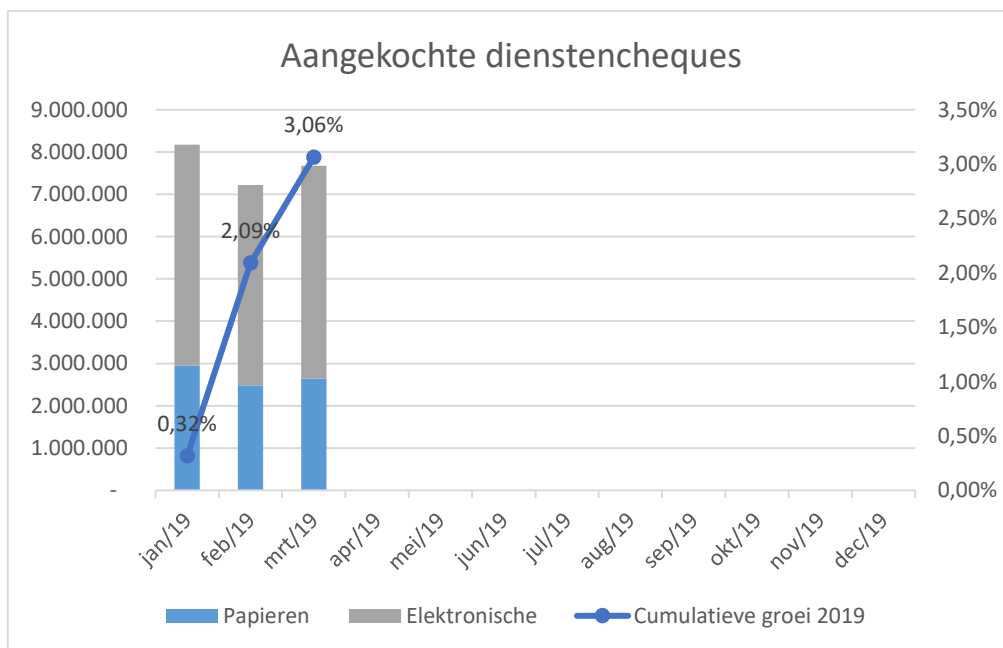
## Rapport Dienstencheques – update maart 2019

Dit cijfer rapport geeft een stand van zaken weer van de belangrijkste indicatoren van het stelsel dienstencheques voor de eerste 3 maanden van 2019.

### 1. Aangekochte DCH<sup>1</sup>

#### 1.1 Algemene stavaza

Aantal aangekochte dienstencheques							
Totaal							
Periode	Papieren	% Papieren	Elektronische	% Elektronische	Totaal	groei (tov zelfde maand 2018)	Cumulatieve groei 2019
jan/19	2.953.102	36,13%	5.219.364	63,87%	8.172.466	0,32%	0,32%
feb/19	2.483.157	34,39%	4.737.638	65,61%	7.220.795	4,18%	2,09%
mrt/19	2.642.504	34,42%	5.035.678	65,58%	7.678.182	5,07%	3,06%

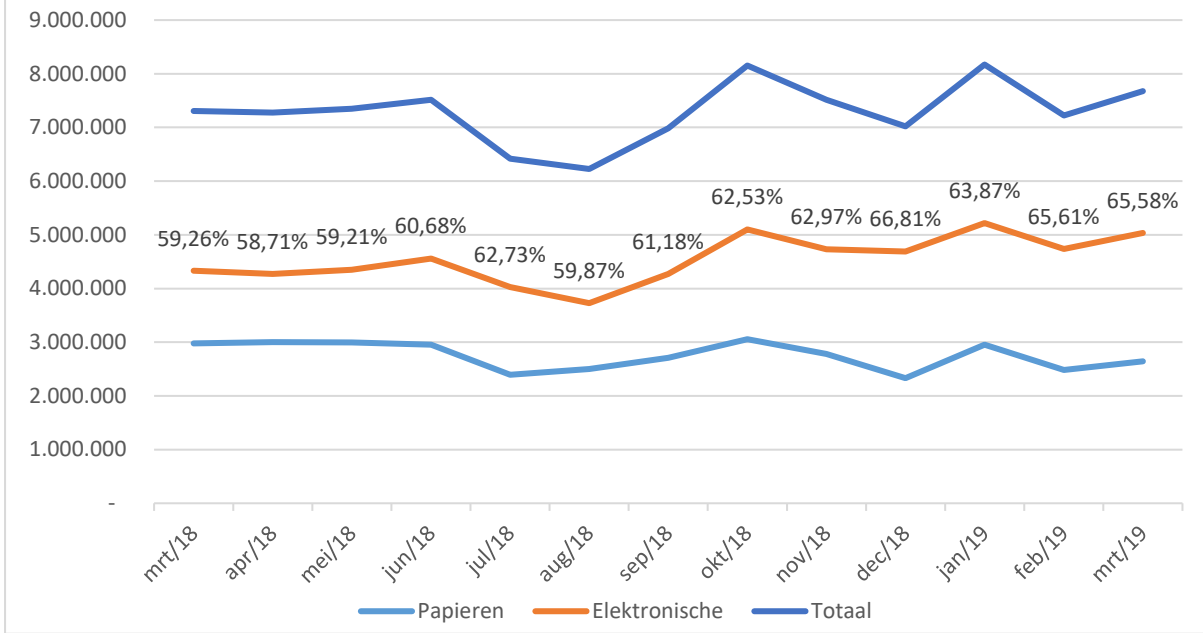


#### 1.2 Aandeel elektronische dienstencheques

Sinds begin 2016 stellen we een stelselmatige stijging vast van het aandeel elektronische dienstencheques. Na een piek tot 66,81% in december 2018, schommelt het aandeel elektronische dienstencheques in de eerste 3 maanden van 2019 rond de 65%, met eind maart een aandeel van 65,58%.

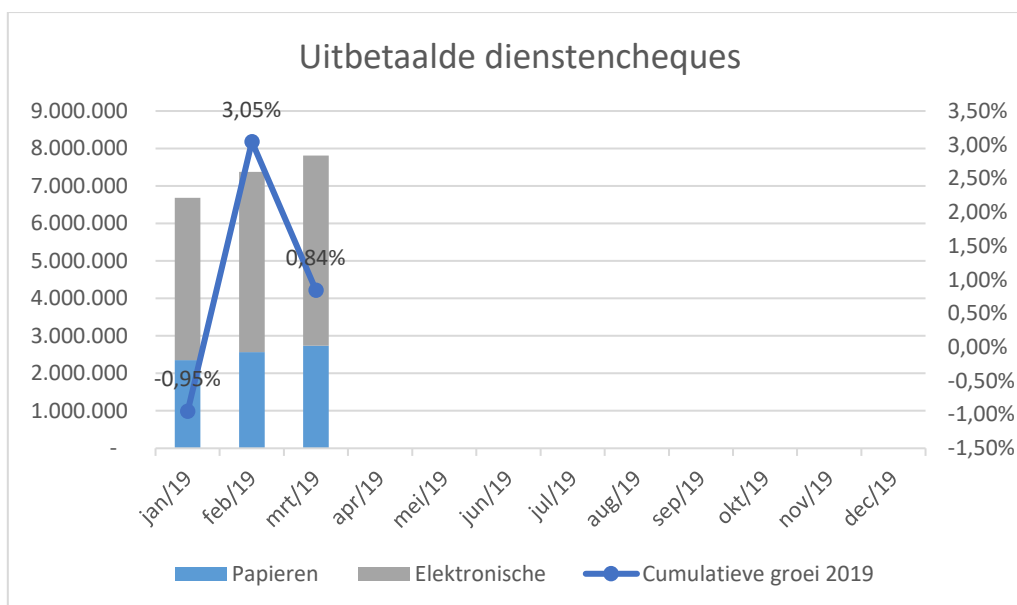
<sup>1</sup> Op basis van de hoofdverblijfplaats van de gebruiker

### Evolutie aangekochte elektronische dch maart 2018 - 2019



## 2. Uitbetaalde DCH

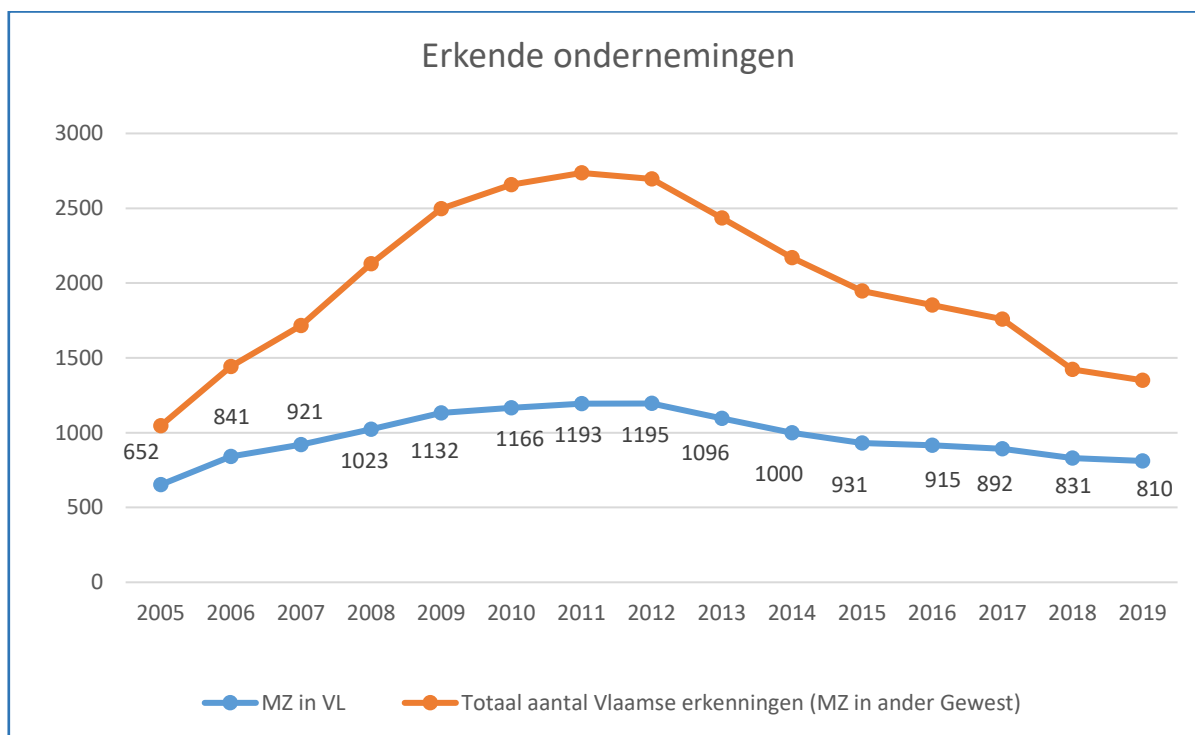
Aantal uitbetaalde dienstencheques							
Totaal							
Periode	Papieren	% Papieren	Elektronische	% Elektronische	Totaal	groei (tov zelfde maand 2018)	Cumulatieve groei 2019
jan/19	2.353.532	35,20%	4.332.375	64,80%	6.685.907	-0,95%	-0,95%
feb/19	2.569.258	34,84%	4.805.474	65,16%	7.374.732	6,96%	3,05%
mrt/19	2.734.033	34,98%	5.081.220	65,02%	7.815.253	-2,89%	0,84%



### 3. Ondernemingen

In maart 2019 werd 1 nieuwe erkenning toegekend. Er werd ook 1 vrijwillige intrekking doorgevoerd, 4 ambtshalve intrekkingen wegens inactiviteit, 1 ambtshalve intrekking wegens faillissement en 1 ambtshalve intrekking, nadat een onderneming zich niet tijdig regulariseerde na het advies van de Commissie tot intrekking met uitstel. Bijgevolg staat de teller van het aantal erkende ondernemingen met maatschappelijke zetel in het Vlaams Gewest op 810<sup>2</sup>.

#### Actieve dienstencheque-ondernemingen met erkenning in het Vlaams Gewest naar gewest van maatschappelijke zetel (MZ), 2005- 2019<sup>3</sup>



Bron: DWSE

<sup>2</sup> Dit aantal geeft het aantal actieve erkende ondernemingen met maatschappelijke zetel in het Vlaams Gewest weer op 31 maart 2019. Hierbij wordt rekening gehouden met alle beslissingen tot erkenning of intrekking die in de maand maart genomen werden, met als bepalende factor de datum van beslissing. Beslissingen die in de komende maanden genomen worden, maar waarvan de effectieve datum van intrekking van de erkenning in maart ligt, zijn hier niet in rekening gebracht.

<sup>3</sup> Voor 2019 worden enkel de beschikbare maanden weergegeven.