



Individuele Beroepsopleiding in de Onderneming

Maatregel

De individuele beroepsopleiding in de onderneming (IBO) is een **opleiding van een werkzoekende op de werkvloer** door een werkgever uit de private of openbare sector. De werkgever betaalt geen loon of RSZ, enkel een productiviteitsvergoeding, verplaatsingskosten en een verzekering tegen arbeidsongevallen. De werkzoekende krijgt een premie bovenop zijn uitkering, waardoor het inkomen vergelijkbaar is met een nettoloon. Na deze opleiding van 1 tot 6 maanden is het bedrijf verplicht de werkzoekende een contract voor onbepaalde duur te geven. IBO is een flexibele opleidingsmaatregel op maat van bedrijf en werkzoekende. In 2008 werden een aantal specifieke IBO's gelanceerd, zoals de Gespecialiseerde IBO (GIBO) voor personen met een arbeidshandicap en IBO's met taalondersteuning. De maatregel wordt door VDAB beheerd.

Begunstigden

In 2010 konden 11.801 werkzoekenden via een IBO opgeleid worden op de werkvloer. De VDAB realiseerde op die manier het aantal IBO's overeengekomen in het kader van het Werk- en Investeringsplan (WIP). Voor 2011 wordt de opstart van 12.000 IBO's vooropgesteld. Het aantal IBO's is opnieuw toegenomen dankzij de oplevende vacaturemarkt. We weten evenwel dat met de krapte op de arbeidsmarkt de maatregel zowel voor werkgevers als werkzoekenden aan populariteit inboet.

We merken opnieuw een daling van het aantal opgestarte IBO's in een knelpuntberoep (46% tegenover 53% in 2009). Hoewel de maatregel op papier althans oplossingen op maat van het bedrijf en het individu heeft, blijkt dit potentieel zich niet steeds te vertalen in opgestarte IBO's. Met het WIP werden extra middelen ingezet voor de begeleiding van IBO's, het aantal uren begeleiding werd sinds september 2010 opgetrokken tot 16u. Voor het eerst daalde het aantal ongunstige stopzettingen gevoelig tot 16,6%. Dit betekent dat in 16,6% van de opgestarte IBO's, de IBO niet wordt beëindigd en de werkzoekende niet aan de slag bij de werkgever gaat. Ondanks het niet beëindigen van de IBO blijken heel wat ex-cursisten achteraf aan het werk te zijn.

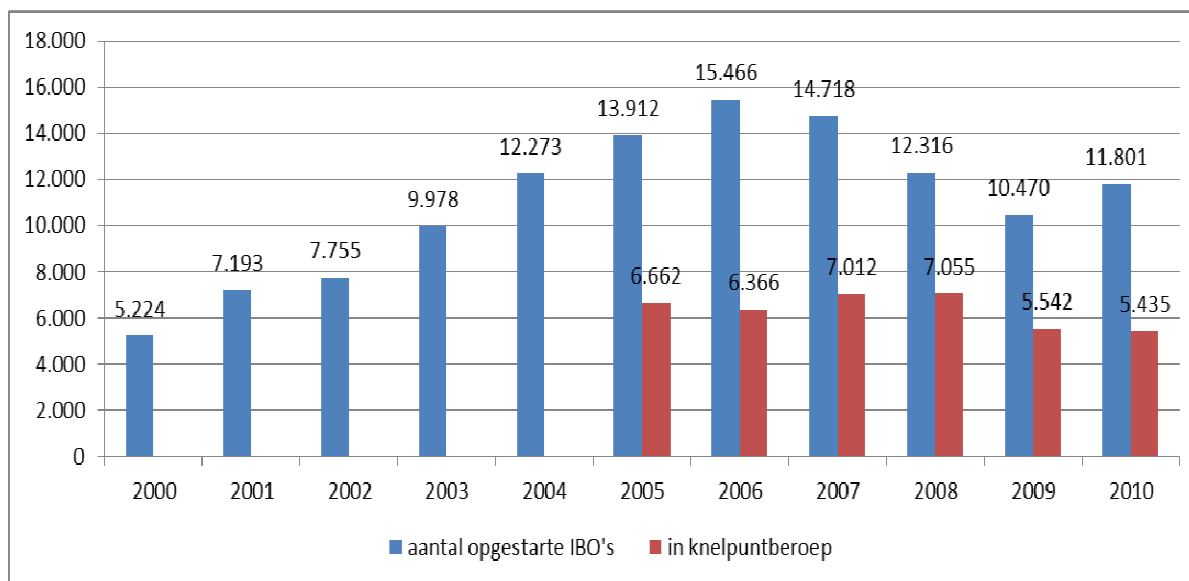
Tabel 1: Evolutie van het aantal opgestarte IBO's (2005-2010)

	2005	2006	2007	2008	2009	2010
begunstigden	13 912	15 466	14 718	12 317	10 470	11 801

Bron: VDAB

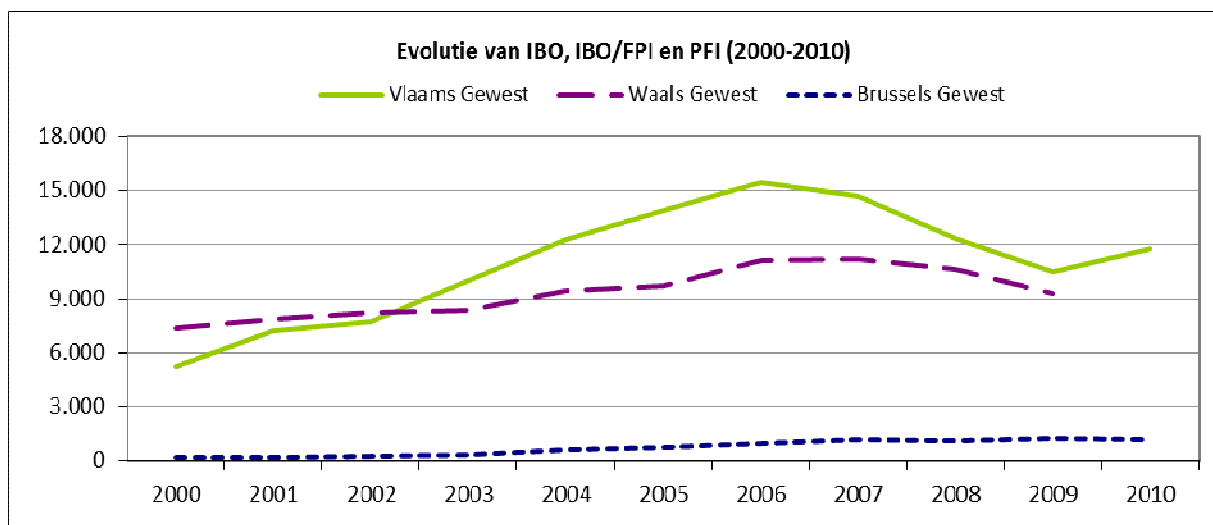
De bouwsector neemt één kwart van alle IBO's voor zijn rekening, handel en verhuur één vijfde. Vorig jaar was de metaalsector goed voor 5% van alle IBO's, dit aandeel is dit jaar gestegen naar 8%. De stijging is het rechtstreekse gevolg van de enorme stijging van het aantal IBO's in de auto-industrie, nl. van 57 in 2009 tot 360 in 2010 en de metaalproductie (van 270 naar 369).

De toename van het aantal IBO's is merkbaar in bijna alle sectoren, behalve bij de telecommunicatie.



Bron: VDAB (Bewerking Departement WSE)

Deze maatregel wordt door de gewesten beheerd, terwijl een belangrijk deel van de financiering federaal gedragen wordt. Uitkeringsgerechtigde werkzoekenden behouden immers hun uitkering tijdens de periode van de IBO, het gewest staat in voor de kosten verbonden aan begeleiding en toeleiding. Niet-uitkeringsgerechtigde werkzoekenden krijgen een federale opleidingsuitkering of gewestelijke compensatievergoeding.

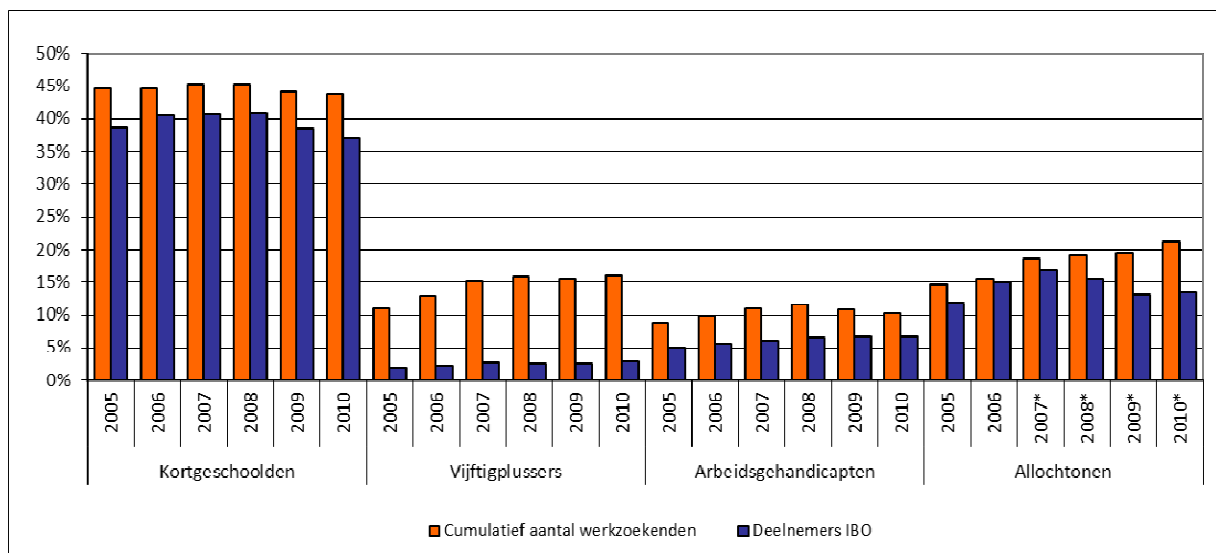


Bron: VDAB, Le Forem, Actiris (Bewerking Departement WSE)

Vertegenwoordiging van kansengroepen

De deelname van kansengroepen blijft een aandachtspunt. Het wordt immers als essentieel beschouwd om een hogere arbeidsdeelname van de kansengroepen te realiseren, maar daartegenover staat dat hun deelname het aantal ongunstige stopzettingen in de hand werkt.

De vier prioritaire kansengroepen zijn ondervertegenwoordigd in IBO in vergelijking met hun aandeel in de werkzoekendenpopulatie. Bovendien is het aandeel van de **kansengroepen** in het totaal aantal IBO's in relatief kleine mate afgenomen. Nu is dit aandeel voor ouderen (van 2,6% naar 3,0%), allochtonen (van 13,2% naar 13,5%) en arbeidsgehandicapten (6,8%) stabiel gebleven. Bij langdurig werkzoekenden is het aandeel gestegen, van 13,4% naar 18,0%, bij kortgeschoolden is het echter gedaald van 38,6% naar 37,0% in 2010.



Bron: VDAB (Bewerking Departement WSE)